






1.1 Behov for kantine

Hvor mange gange om ugen har du behov for at købe en snack/mad/kaffe/drikkevarer i skoletiden?

1-3		273	61,8 %
4-6		123	27,8 %
7-9		27	6,1 %
10 eller flere gange		15	3,4 %
Ubesvaret		4	0,9 %

[Vis svar](#)

1.2 Budget til mad mm














Hvor meget bruger du ca på mad, snacks og kaffe etc om ugen

0-30 kr		115	26 %
31-60 kr		136	30,8 %
61-100 kr		102	23,1 %
100-150 kr		50	11,3 %
over 150 kr		34	7,7 %
Ubesvaret		5	1,1 %

[Vis svar](#)

1.3 Vigtigt for kantinen










Hvad mener du er vigtigt for en god kantine på OG (sæt 3 krydser)

At det er den samme søde person, der står bag disken hver dag		58	13,1 %
At maden er lækker		300	67,9 %
At maden er sund		242	54,8 %
At der ikke er for lang kø		113	25,6 %
At der er god stemning		91	20,6 %
Kantinen skal være åben fra 8-16 uden pauser		193	43,7 %
At maden er billig		254	57,5 %
At der er rent og pænt		121	27,4 %
At man kan købe slik		60	13,6 %
At der er varme retter		91	20,6 %
At man får maden serveret på porcelænstallerken		6	1,4 %
At der er et bredt udbud		115	26 %
At man bliver mæt af et måltid		133	30,1 %

[Vis svar](#)

1.4 Retter i kantinen







Hv ofte retter ville du købe ugentligt, hvis det var veltilberedt og til en rimelig pris?

Morgenbolle		191	43,2 %
Sandwich		289	65,4 %
Bland-selv-salat		185	41,9 %
Færdiglavet salat		155	35,1 %
Ugens varme ret		213	48,2 %
Pommes fritter		71	16,1 %
Smørrebrød		42	9,5 %
Chicken nuggets		56	12,7 %
Pizzaslice		129	29,2 %

[Vis svar](#)

1.5 Andet i kantinen








Hvilke af disse varer, ville du købe ugentligt?

Kaffe		182	41,2 %
Sodavand		114	25,8 %
Skyr med frugt		143	32,4 %
Hele stykker frugt		120	27,1 %
Skåret frugtsalat		110	24,9 %
Juice		91	20,6 %
Smoothie		180	40,7 %
Energibar		80	18,1 %
Red Bull		25	5,7 %
Is (om sommeren)		138	31,2 %
Slik		107	24,2 %
Andet		54	12,2 %

[Vis svar](#)

1.6 Min mad

Hvad er vigtigt for DIG, når du køber din frokost






At maden er sund		135	30,5 %
At maden er lækker		180	40,7 %
At maden er billig		79	17,9 %
At maden er varieret		22	5 %
At maden er økologisk		7	1,6 %
At maden er fairtrade		1	0,2 %
At maden er lokal		0	0 %
At maden er årstidsbestemt		8	1,8 %
At madspil minimeres		2	0,5 %
Ubesvaret		8	1,8 %

[Vis svar](#)

UNDERSØGELSE AF ELEVERNES SPISEVANER OG BEHOV – ORDRUP GYMNASIUM, 2014

1.7 Betaling

Hvordan vil du helst betale din mad

Kontant		246	55,7 %
Mobile Pay		177	40 %
Studiekort		121	27,4 %
Kreditkort		356	80,5 %
Klippekortsystem		30	6,8 %

[Vis svar](#)

1.8 Priser

Varm ret




30 kroner er rimeligt for en lækker varm ret, der mætter		352	79,6 %
30 kroner er for dyrt for en lækker varm ret, der mætter		82	18,6 %
Ubesvaret		8	1,8 %

[Vis svar](#)

UNDERSØGELSE AF ELEVERNES SPISEVANER OG BEHOV – ORDRUP GYMNASIUM, 2014

1.9 Priser 2




Salatbar

25 kroner er rimeligt for en tallerken fyldt med lækker bland selv salat		323	73,1 %
25 kroner er for meget - så vil jeg hellere have mindre udvalg og billigere salat		97	21,9 %
Ubesvaret		22	5 %

[Vis svar](#)

1.10 Priser 3

Sandwich





Jeg vil gerne give 25 kroner for en sandwich, hvis den er superlækker og stor og mætter		386	87,3 %
Jeg vil hellere købe en sandwich et andet sted, hvis den koster 25 kroner i kantinen		40	9 %
Ubesvaret		16	3,6 %

[Vis svar](#)

UNDERSØGELSE AF ELEVERNES SPISEVANER OG BEHOV – ORDRUP GYMNASIUM, 2014

1.11 Priser 4









Kaffe

Jeg giver max 5 kroner for kaffe - den skal bare være sort og simpel		84	19 %
Jeg giver gerne 10 kroner for friskbrygget lækker kaffe		237	53,6 %
Jeg giver gerne 20 kroner for en kaffe, men så skal der være flere typer som på cafe		61	13,8 %
Ubesvaret		60	13,6 %

[Vis svar](#)




1.12 Alternativer

Jeg handler minimum en gang om ugen på disse steder i stedet for den nuværende kantine

Irma		154	34,8 %
Fakta		235	53,2 %
Kebabshoppen		53	12 %
Bread station		30	6,8 %
La Baguette		136	30,8 %
McDonalds		2	0,5 %
Pizzeria		61	13,8 %
Andet		153	34,6 %




[Vis svar](#)

1.13 Dit valg

Jeg går meget op i sund helsemad		177	40 %
Jeg spiser gerne hvad som helst, bare det smager godt		243	55 %
Ubesvaret		22	5 %




[Vis svar](#)

1.14 Dit valg 2

Jeg vælger altid økologi		137	31 %
Jeg vil hellere spare pengene		274	62 %
Ubesvaret		31	7 %

[Vis svar](#)

1.15 Dit valg 3

Jeg går meget op i, hvad jeg spiser		261	59 %
Jeg skal bare være mæt		156	35,3 %
Ubesvaret		25	5,7 %

[Vis svar](#)